



Zahlen Fakten Mediennutzungspläne

Rottweiler Schulen 6 .Klasse

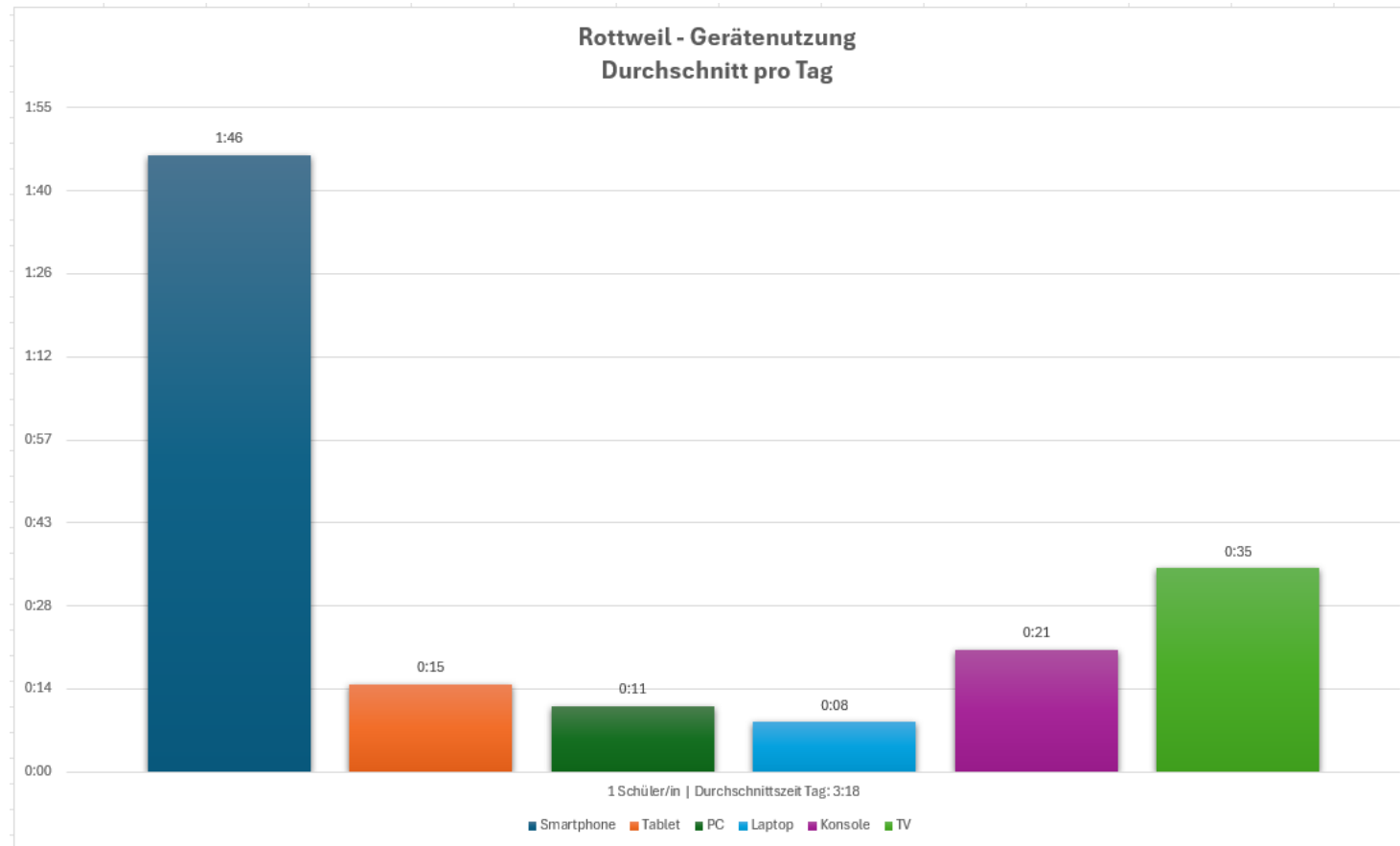
14 Klassen
271 Schüler



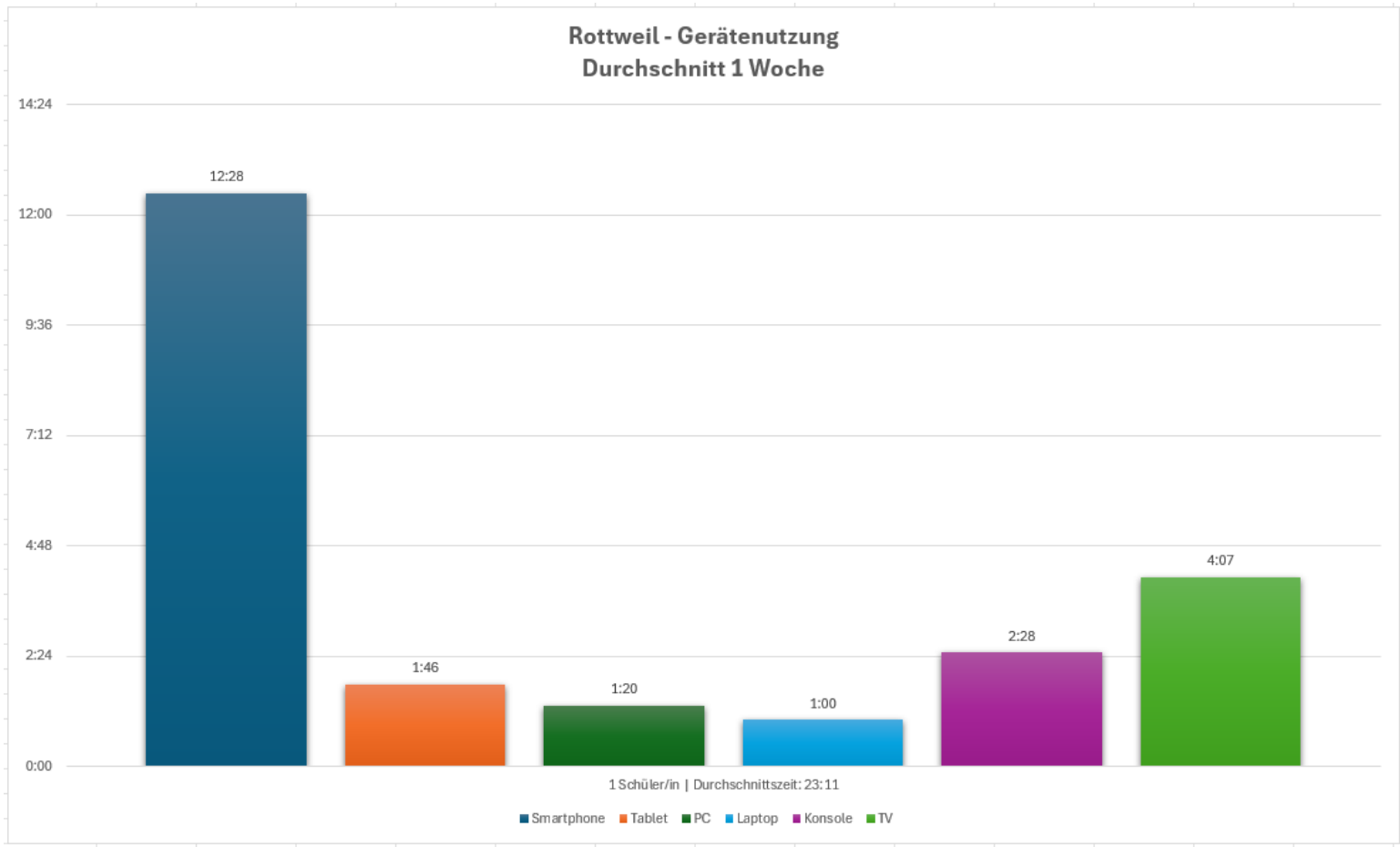
GESUNDHEITSAMT
JUGEND- UND VERSORGUNGSAMT
SOZIALAMT



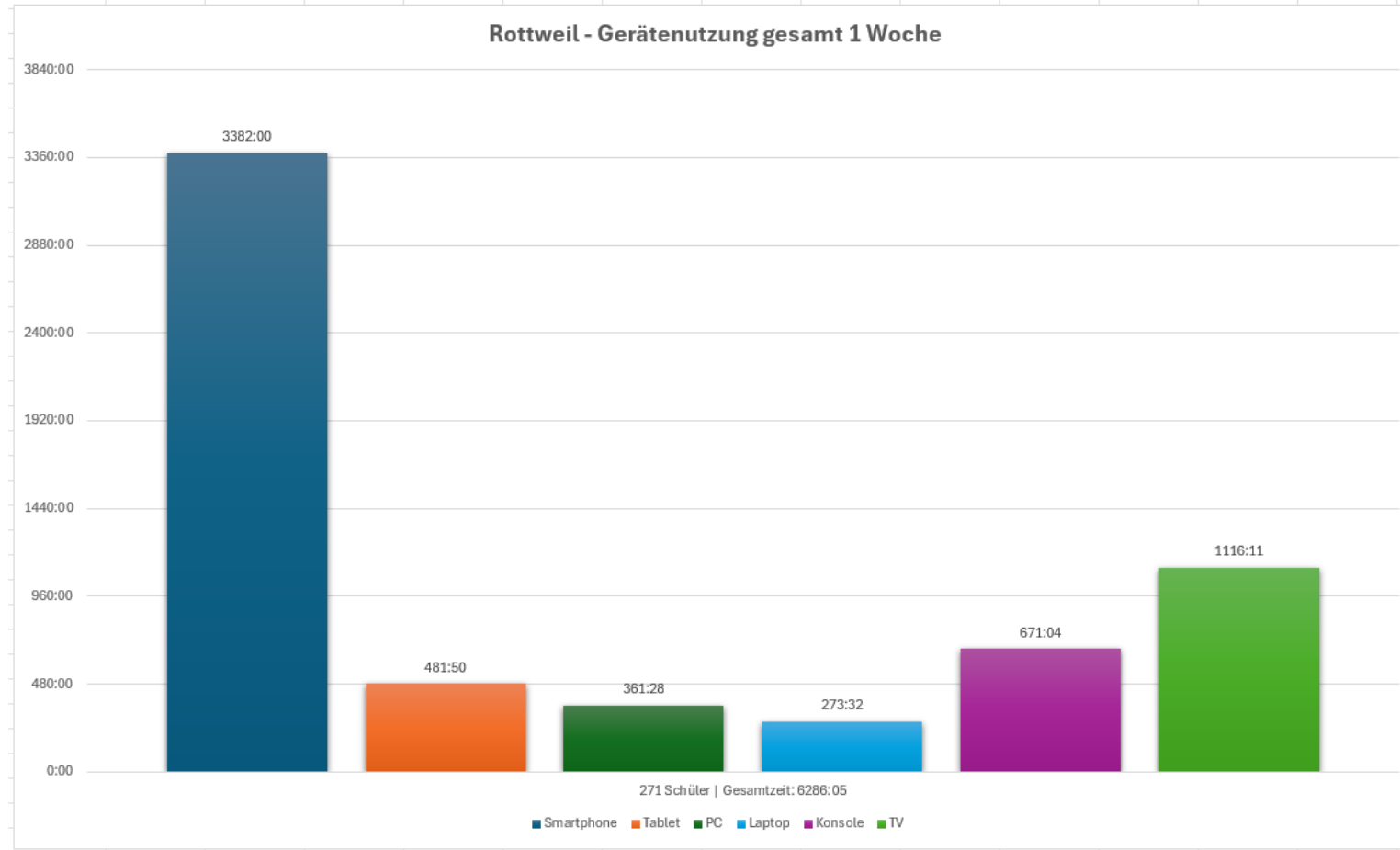
Mediennutzung pro Tag



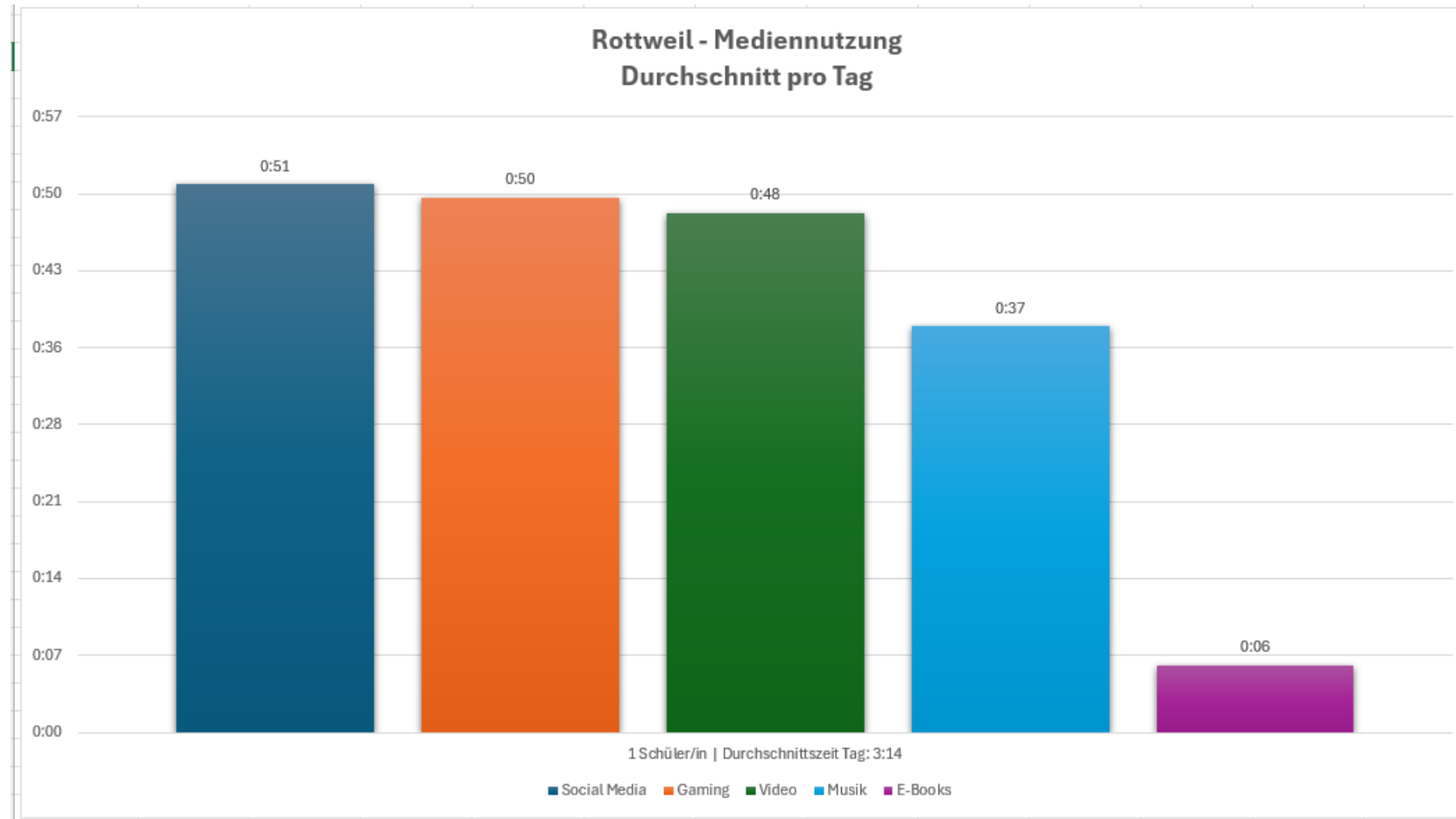
Mediennutzung Geräte pro Woche



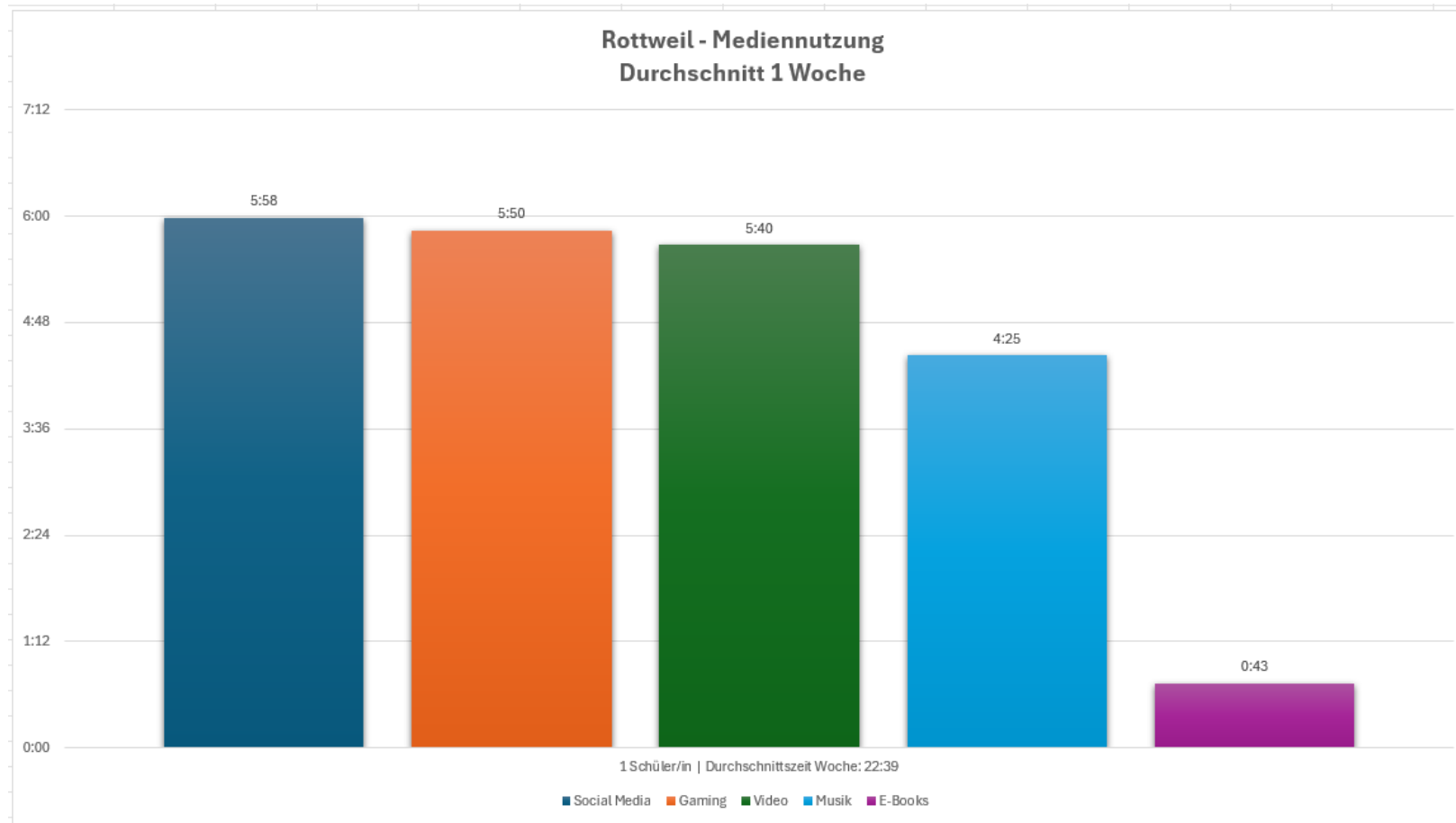
Mediennutzung Geräte alle gesamt



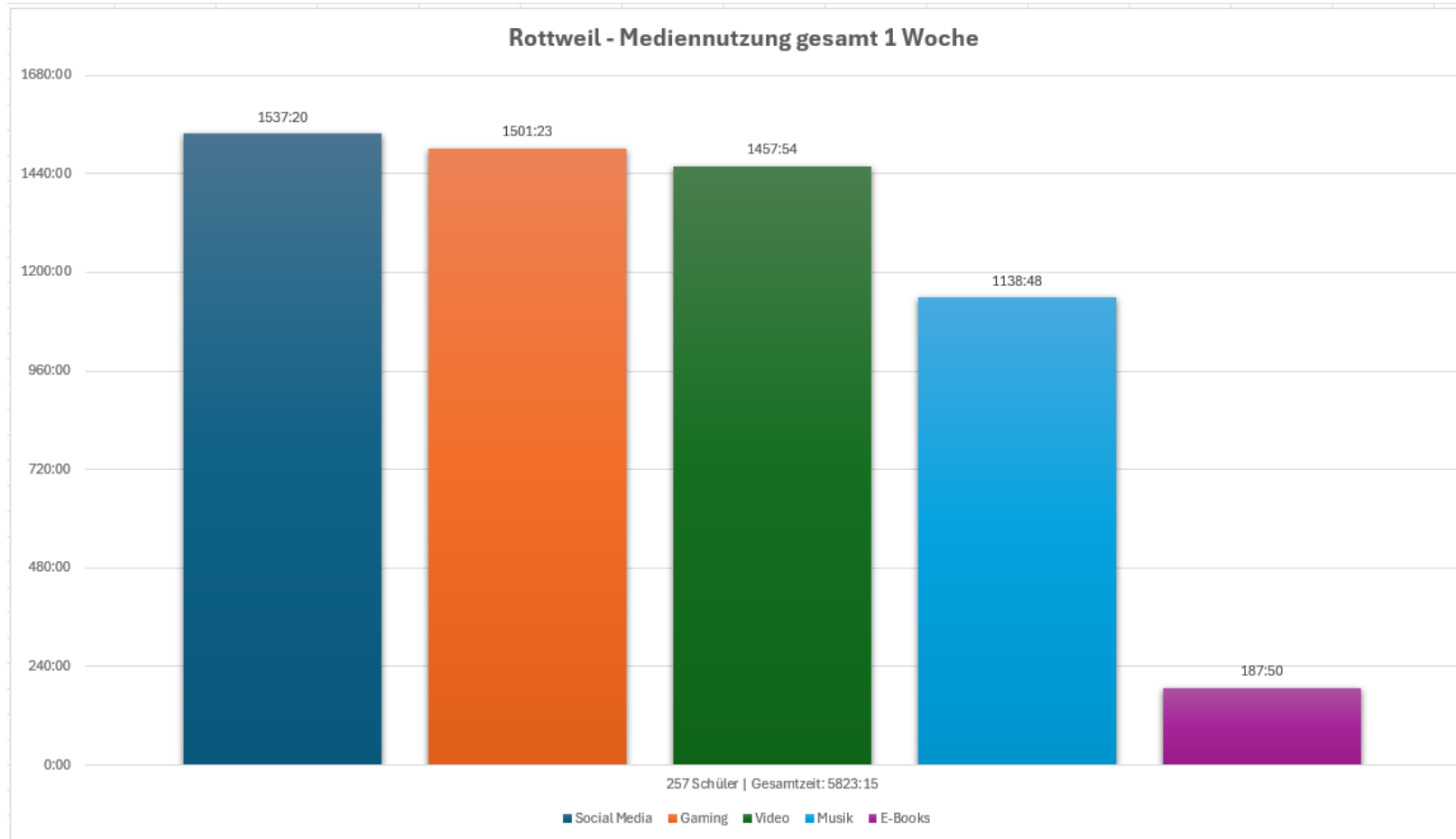
Mediennutzung pro Tag



Mediennutzung pro Woche pro Schüler



Mediennutzung pro Woche gesamt





Extreme Mediennutzungspläne Geräte

bis Freitag insgesamt 56:49h

Mediennutzungsplan (Zeit/Gerät)

Trage deine tägliche Zeit in Minuten ein, die du mit diesen Geräten verbringst.

GERÄT	Montag	Dienstag	Mittwoch	Donnerstag	Freitag	Samstag	Sonntag	SUMME in Minuten
Smartphone	382	222	398	199	396	426	421	2444
Tablet	0	0	0	0	0	0	0	0
PC	0	0	0	0	0	0	0	0
Laptop	0	0	0	0	0	0	0	0
Konsole	420	300	369	391	492	653	685	3150
TV	0 min	0 min	0 min	0 min	0 min	0 min	0 min	0
SUMME in Minuten	802	522	767	510	808	1079	1106	5594

93 Stunden

Extreme Mediennutzungspläne Geräte



Mediennutzungsplan (Zeit/Gerät)

Trage deine tägliche Zeit in Minuten ein, die du mit diesen Geräten verbringst.

GERÄT	Montag	Dienstag	Mittwoch	Donnerstag	Freitag	Samstag	Sonntag	SUMME in Minuten
Smartphone	7h 57min	5h 23min	7h 5min	9h 4min	2h 30min	8h 15min	12h 36min	57:48h
Tablet	/	/	/	/	/	/	/	/
PC	/	/	/	/	/	/	/	/
Laptop	/	/	/	/	/	/	/	/
Konsole	/	/	/	/	/	/	/	/
TV	/	/	/	/	/	2h 3min	/	123min
SUMME in Minuten	7h 57min	5h 23min	7h 5min	9h 4min	2h 30min	10h 18min	12h 36min	3:56h 53:56h

Trage hier ein, wie viel Zeit du in der Woche im Rahmen des Schulunterrichts digitale Medien genutzt hast: 90 Minuten

Extreme Mediennutzungspläne Medien



Mediennutzungsplan (Zeit/Art)
 Trage ein, womit du dich wie lange am Tag beschäftigst (in Minuten).

ART der Nutzung	Montag	Dienstag	Mittwoch	Donnerstag	Freitag	Samstag	Sonntag	SUMME in Minuten
Social Media	60	120	60	60	60	120	120	600
Gaming	300	360	300	300	360	600	600	3620
Video-Streaming (Netflix, YouTube, TV)	60	120	60	60	60	180	180	720
Musik-Streaming (inkl. Podcast & Radio)	60	120	60	60	60	120	120	600
E-Books, Comics, Zeitschriften, etc.	—	—	—	—	—	—	—	—
SUMME in Minuten	480	720	480	480	440	6420	6420	13440

Handwritten notes in blue ink:
 - Next to Social Media: 10:00
 - Next to Gaming: 6:00, 7:00
 - Next to Video-Streaming: 6:00
 - Next to Musik-Streaming: 6:00
 - Next to SUMME in Minuten: 224 Std.

Extreme Mediennutzungspläne Medien



Mediennutzungsplan (Zeit/Gerät)
 Trage deine tägliche Zeit in Minuten ein, die du mit diesen Geräten verbringst.

GERÄT	Montag	Dienstag	Mittwoch	Donnerstag	Freitag	Samstag	Sonntag	SUMME in Minuten
Smartphone	45 min	30 min	30 min	30 min	45 min = 180	45 min	45 min	270 = 4h 30 min
Tablet	-	-	10 min	-	-	-	-	10 min
PC	-	-	45 min	-	-	-	-	45 min
Laptop	-	-	-	-	-	-	-	0
Konsole	-	-	-	-	-	-	-	0
TV	45 min	-	-	30 min	45 min	45 min	45 min	140 min
SUMME in Minuten	90 min	30 min	40 min	60 min	45 min	45 min	45 min	140 min

... der Woche im Rahmen des Schulunterrichts digitale Medien genutzt hast: _____ Minuten